



大国地区  
377人に  
聞きました!

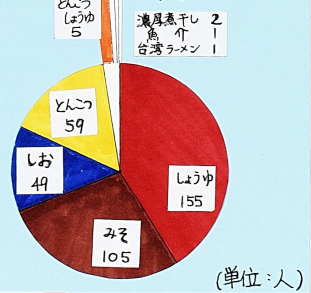
# ラーメン大調査



ラーメンは好きですか?



好きなラーメンの味は何ですか?

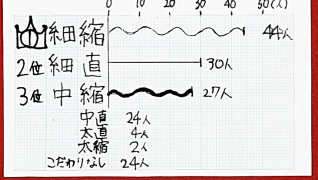


■調査方法  
2019年8月3日土曜日に行なわれた「大国ふれあいランド」に集まっていた方々を中心に、右上のようなアンケートを行い377人に回答してもらった。


■集計方法  
まず質問ごとに集計を行い、それぞれの回答ごとの割合を調べた。また、味によって好まれるめんの種類やトッピング、支持される年齢層や性別、出身地にちがいがあがるのではないかと考え、クロス集計を行った。

味めん

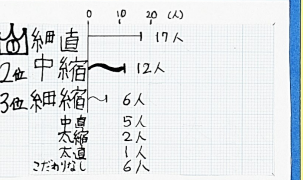
しょうゆ (155人 41.1%)




みそ (105人 27.9%)





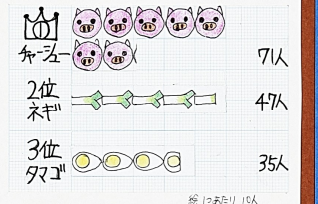
しお (49人 13.0%)



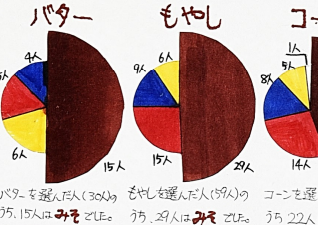
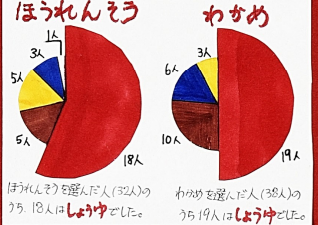
とんこつ (59人 15.6%)



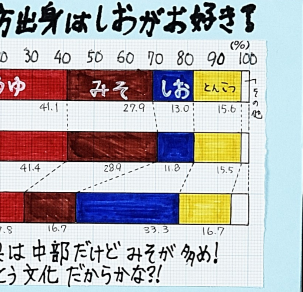
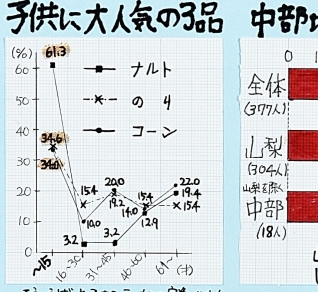

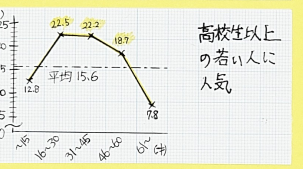
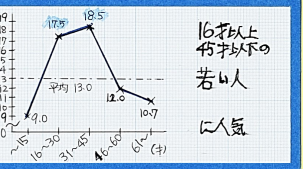
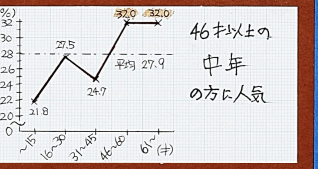
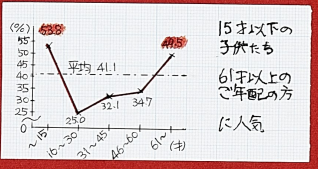


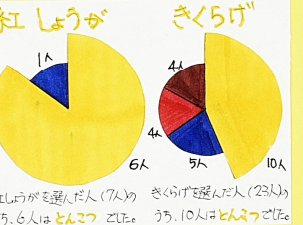
トッピング  
上位3位



できあがり  
お供にいかが  
こんな人人気  
おもしろデータ集



トッピングごとの集計でよくしお味に人気のものはありませんでした。しかし!しお味は  
男 17, 65% 32女  
女性人気が高かったのと同じ女性に人気の  
男 8, 65% 15女  
きくらげをお供にいかが。



まとめ  
みんなラーメンが好きだと思っただけ、「どちらでもない」と言う人が意外にも多くてびっくりした。  
ラーメンの味によって好まれるトッピング、めんの種類がちがう事が分った。また地域や年齢、性別によっても好まれるトッピングや味がちがうようだ。